

---

# Badanie Opinii Funkcjonariuszy PSP - Lipiec 2023

---

## Wyniki

### Ankieta 395658

---

Liczba rekordów w tym zapytaniu:	1958
Liczba rekordów w badaniu:	1958
Procent ogółu:	100.00%

---

## Podsumowanie G01Q01

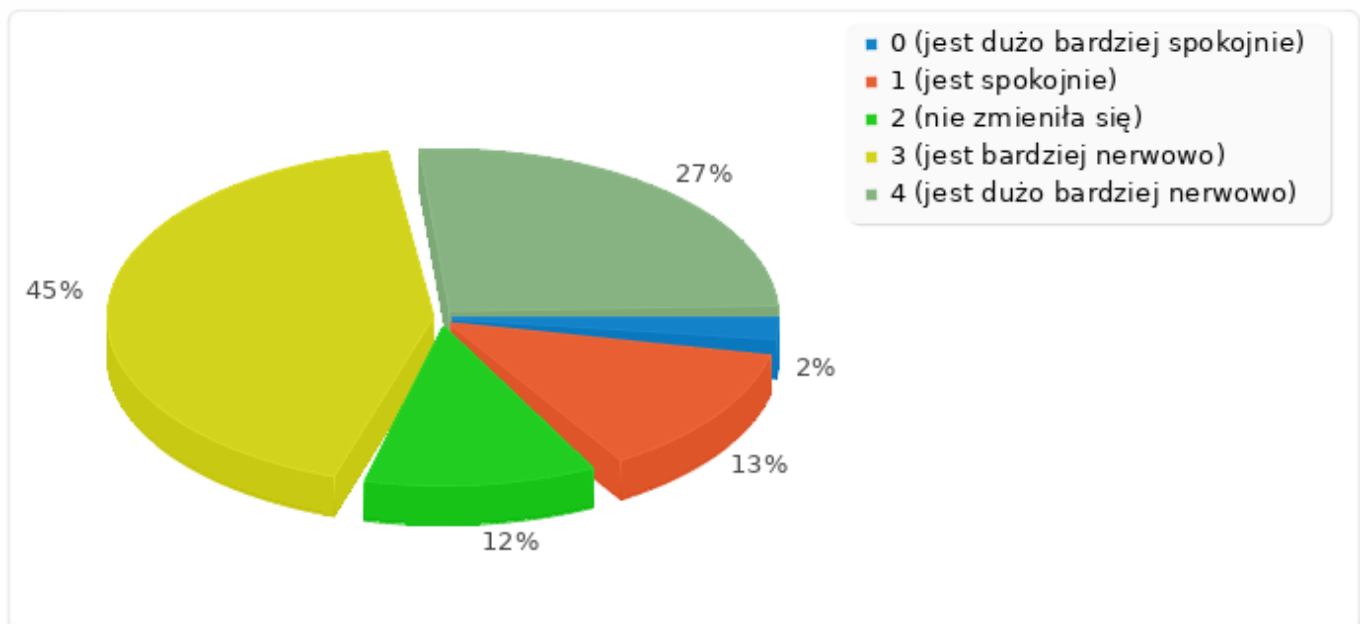
Jak oceniasz sytuację w służbie na przestrzeni ostatnich lat w kwestii panującej atmosfery pracy?

Odpowiedź	Liczba	Procent
jest dużo bardziej spokojnie (AO01)	44	2.25%
jest spokojnie (AO02)	264	13.48%
nie zmieniła się (AO03)	234	11.95%
jest bardziej nerwowo (AO04)	888	45.35%
jest dużo bardziej nerwowo (AO05)	528	26.97%
Brak odpowiedzi	0	0.00%
Nie pokazane	0	0.00%

---

## Podsumowanie G01Q01

Jak oceniasz sytuację w służbie na przestrzeni ostatnich lat w kwestii panującej atmosfery pracy?



---

## Podsumowanie G01Q02

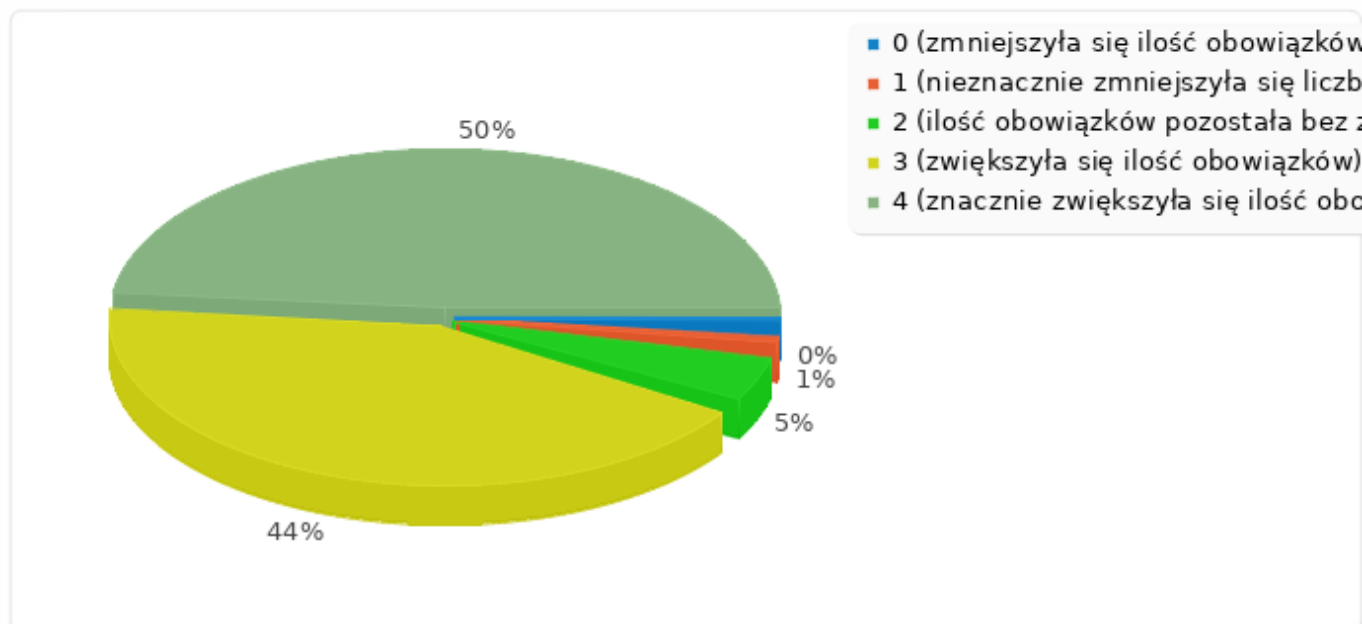
Jak oceniasz sytuację w służbie na przestrzeni ostatnich lat w kwestii zakresów obowiązków?

Odpowiedź	Liczba	Procent
zmniejszyła się ilość obowiązków (AO01)	6	0.31%
nieznacznie zmniejszyła się liczba obowiązków (AO02)	12	0.61%
ilość obowiązków pozostała bez zmian (AO03)	89	4.55%
zwiększyła się ilość obowiązków (AO04)	869	44.38%
znacznie zwiększyła się ilość obowiązków (AO05)	982	50.15%
Brak odpowiedzi	0	0.00%
Nie pokazane	0	0.00%

---

## Podsumowanie G01Q02

Jak oceniasz sytuację w służbie na przestrzeni ostatnich lat w kwestii zakresów obowiązków?



---

## Podsumowanie G01Q03

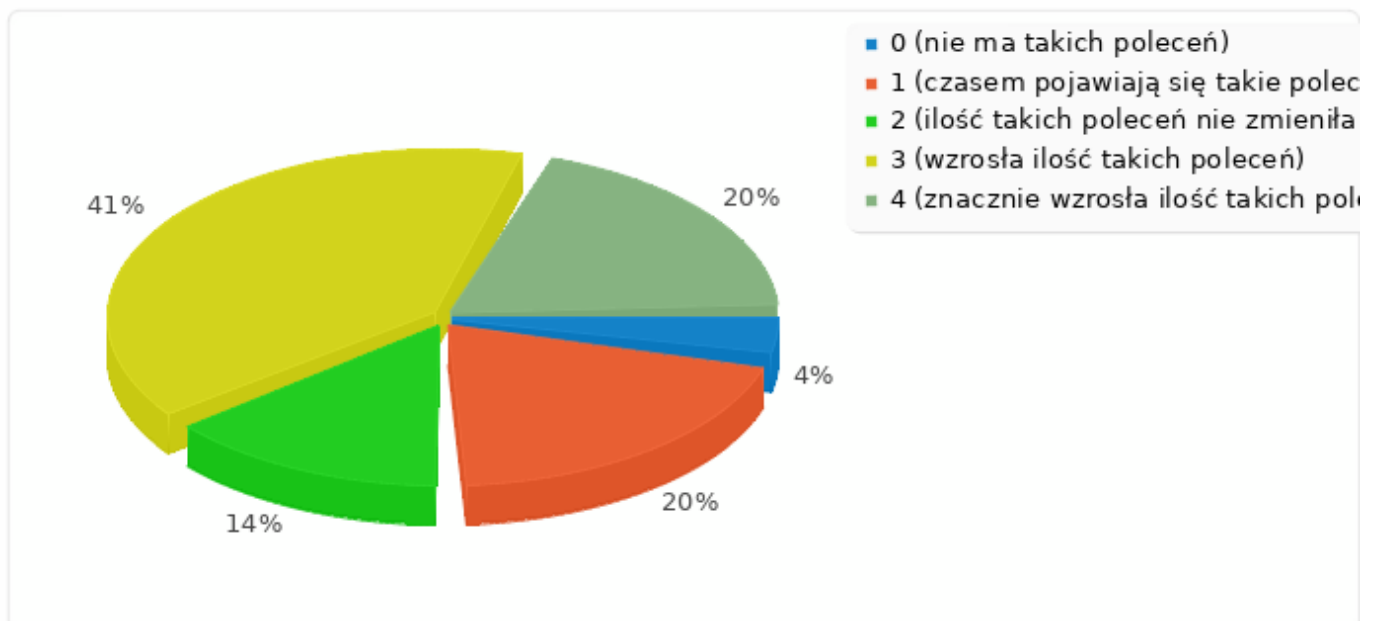
Jak oceniasz sytuację w służbie na przestrzeni ostatnich lat w kwestii wykonywania poleceń przełożonych, które uznawane są za niezrozumiałe lub pozbawione sensu?

Odpowiedź	Liczba	Procent
nie ma takich poleceń (AO01)	73	3.73%
czasem pojawiają się takie polecenia (AO02)	401	20.48%
ilość takich poleceń nie zmieniła się (AO03)	283	14.45%
wzrosła ilość takich poleceń (AO04)	810	41.37%
znacznie wzrosła ilość takich poleceń (AO05)	391	19.97%
Brak odpowiedzi	0	0.00%
Nie pokazane	0	0.00%

---

## Podsumowanie G01Q03

Jak oceniasz sytuację w służbie na przestrzeni ostatnich lat w kwestii wykonywania poleceń przełożonych, które uznawane są za niezrozumiałe lub pozbawione sensu?



---

## Podsumowanie G01Q04

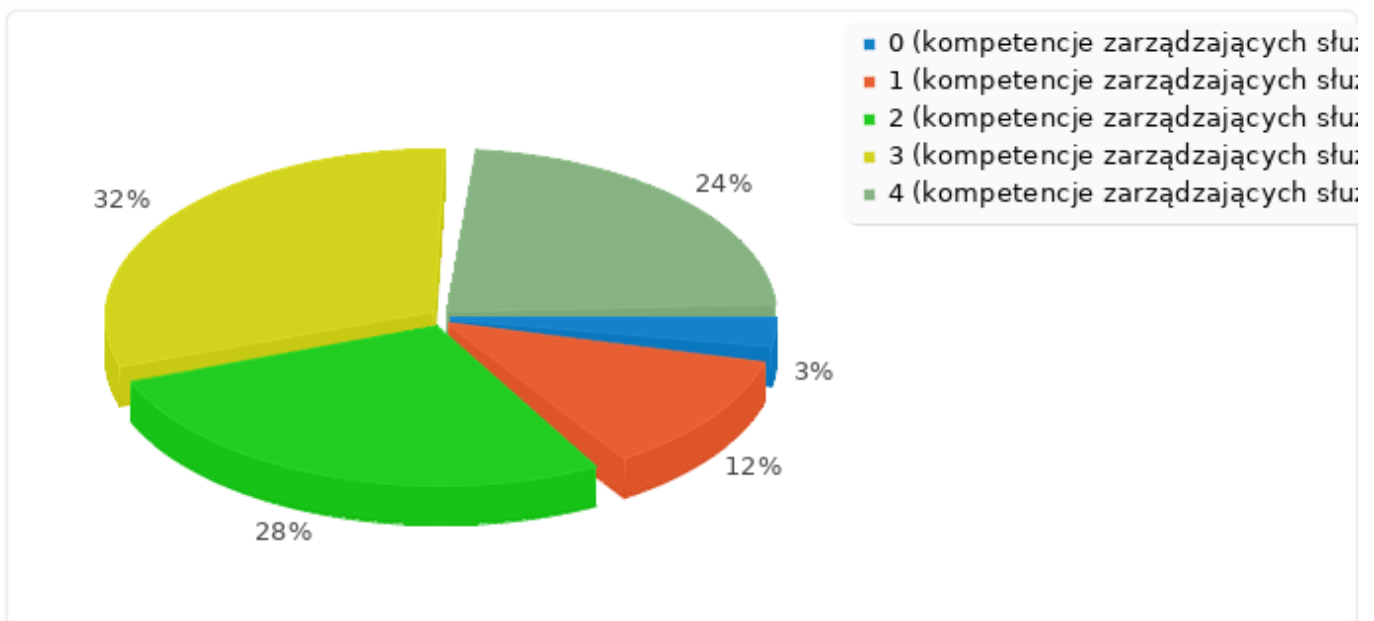
Jak oceniasz sytuację w służbie na przestrzeni ostatnich lat w kwestii kompetencji osób zarządzających służbą?

Odpowiedź	Liczba	Procent
kompetencje zarządzających służbą znacznie się zwiększyły (AO01)	61	3.12%
kompetencje zarządzających służbą się zwiększyły (AO02)	244	12.46%
kompetencje zarządzających służbą nie zmieniły się (AO03)	557	28.45%
kompetencje zarządzających służbą zmalały (AO04)	629	32.12%
kompetencje zarządzających służbą znacznie zmalały (AO05)	467	23.85%
Brak odpowiedzi	0	0.00%
Nie pokazane	0	0.00%

---

## Podsumowanie G01Q04

Jak oceniasz sytuację w służbie na przestrzeni ostatnich lat w kwestii kompetencji osób zarządzających służbą?



---

## Podsumowanie G01Q05

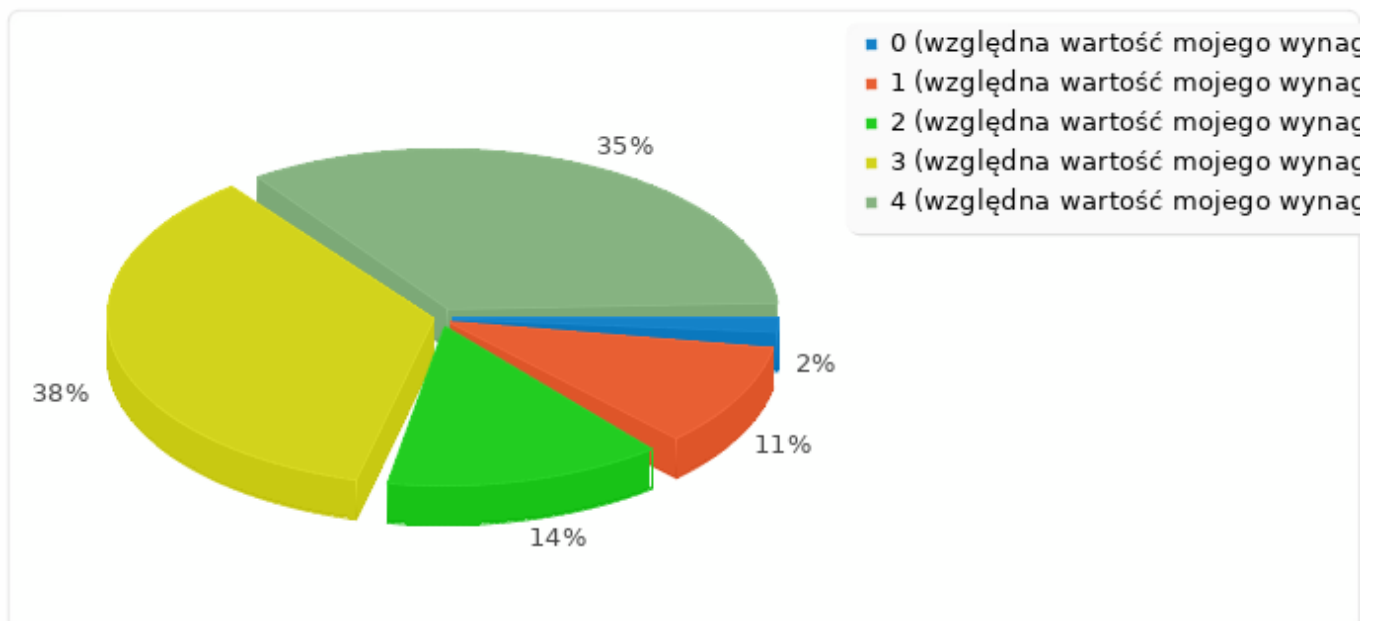
Jak oceniasz sytuację w służbie na przestrzeni ostatnich lat w kwestii swoich zarobków względem zarobków znajomych pracujących w innych przestrzeniach gospodarki?

Odpowiedź	Liczba	Procent
względna wartość mojego wynagrodzenia znacznie wzrosła (AO01)	32	1.63%
względna wartość mojego wynagrodzenia wzrosła (AO02)	210	10.73%
względna wartość mojego wynagrodzenia nie zmieniła się (AO03)	282	14.40%
względna wartość mojego wynagrodzenia zmalała (AO04)	739	37.74%
względna wartość mojego wynagrodzenia znacznie zmalała (AO05)	695	35.50%
Brak odpowiedzi	0	0.00%
Nie pokazane	0	0.00%

---

## Podsumowanie G01Q05

Jak oceniasz sytuację w służbie na przestrzeni ostatnich lat w kwestii swoich zarobków względem zarobków znajomych pracujących w innych przestrzeniach gospodarki?



---

## Podsumowanie G01Q06

Jak oceniasz sytuację w służbie na przestrzeni ostatnich lat w kwestii możliwości własnego rozwoju?

---

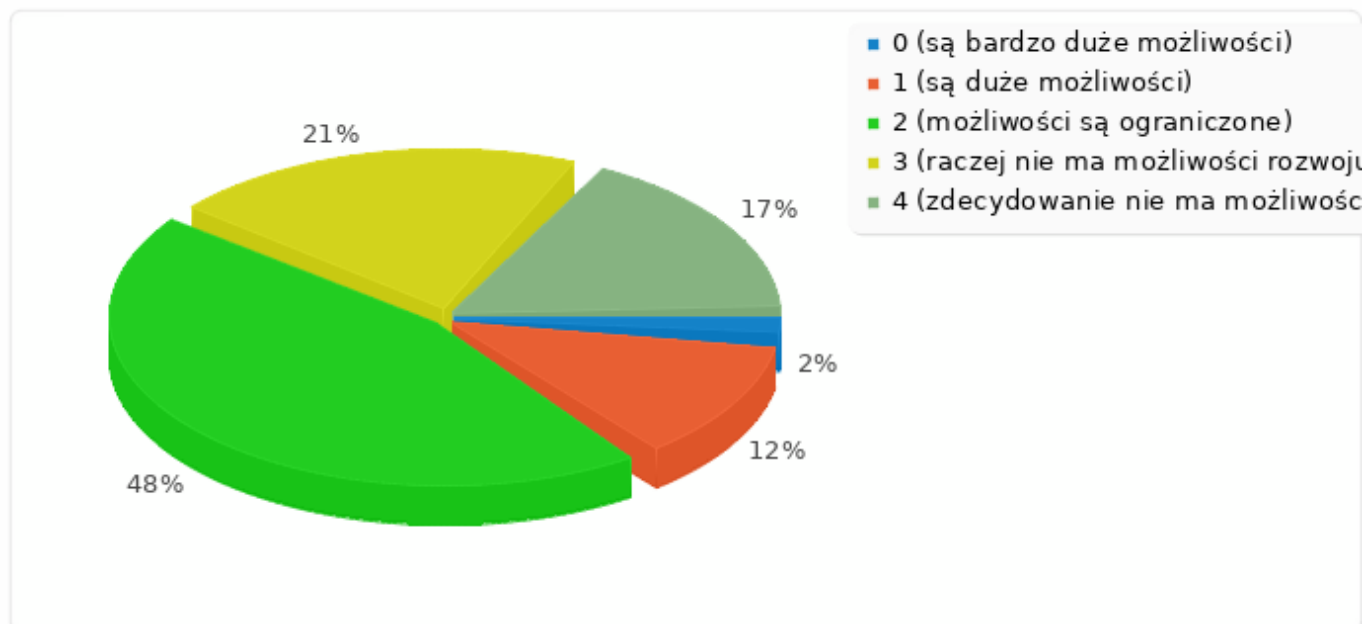
Odpowiedź	Liczba	Procent
są bardzo duże możliwości (AO01)	31	1.58%
są duże możliwości (AO02)	237	12.10%
możliwości są ograniczone (AO03)	931	47.55%
raczej nie ma możliwości rozwoju (AO04)	420	21.45%
zdecydowanie nie ma możliwości rozwoju (AO05)	339	17.31%
Brak odpowiedzi	0	0.00%
Nie pokazane	0	0.00%

---

## Podsumowanie G01Q06

Jak oceniasz sytuację w służbie na przestrzeni ostatnich lat w kwestii możliwości własnego rozwoju?

---





---

## Podsumowanie G01Q07

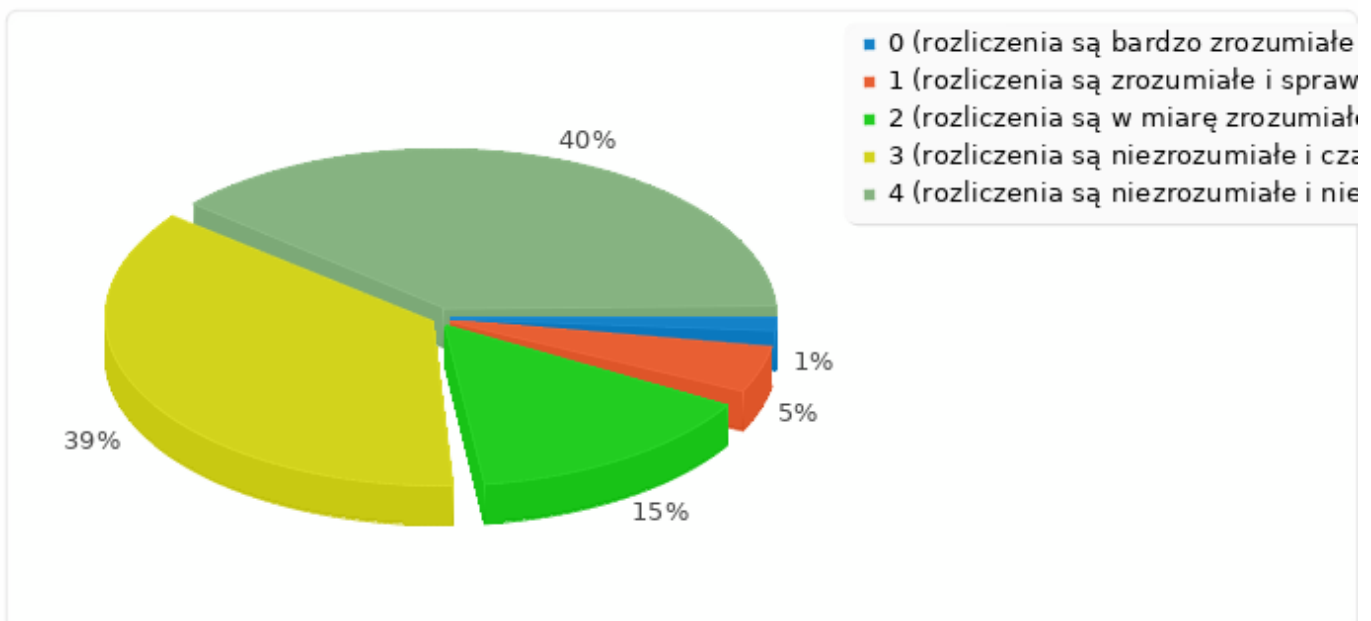
Jak oceniasz sytuację w służbie na przestrzeni ostatnich lat w kwestii rozliczania nadgodzin za udział m.in. w szkoleniach?

Odpowiedź	Liczba	Procent
rozliczenia są bardzo zrozumiałe i sprawiedliwe (AO01)	27	1.38%
rozliczenia są zrozumiałe i sprawiedliwe (AO02)	94	4.80%
rozliczenia są w miarę zrozumiałe i sprawiedliwe (AO03)	300	15.32%
rozliczenia są niezrozumiałe i czasem niesprawiedliwe (AO04)	754	38.51%
rozliczenia są niezrozumiałe i niesprawiedliwe (AO05)	783	39.99%
Brak odpowiedzi	0	0.00%
Nie pokazane	0	0.00%

---

## Podsumowanie G01Q07

Jak oceniasz sytuację w służbie na przestrzeni ostatnich lat w kwestii rozliczania nadgodzin za udział m.in. w szkoleniach?



---

## Podsumowanie G01Q08

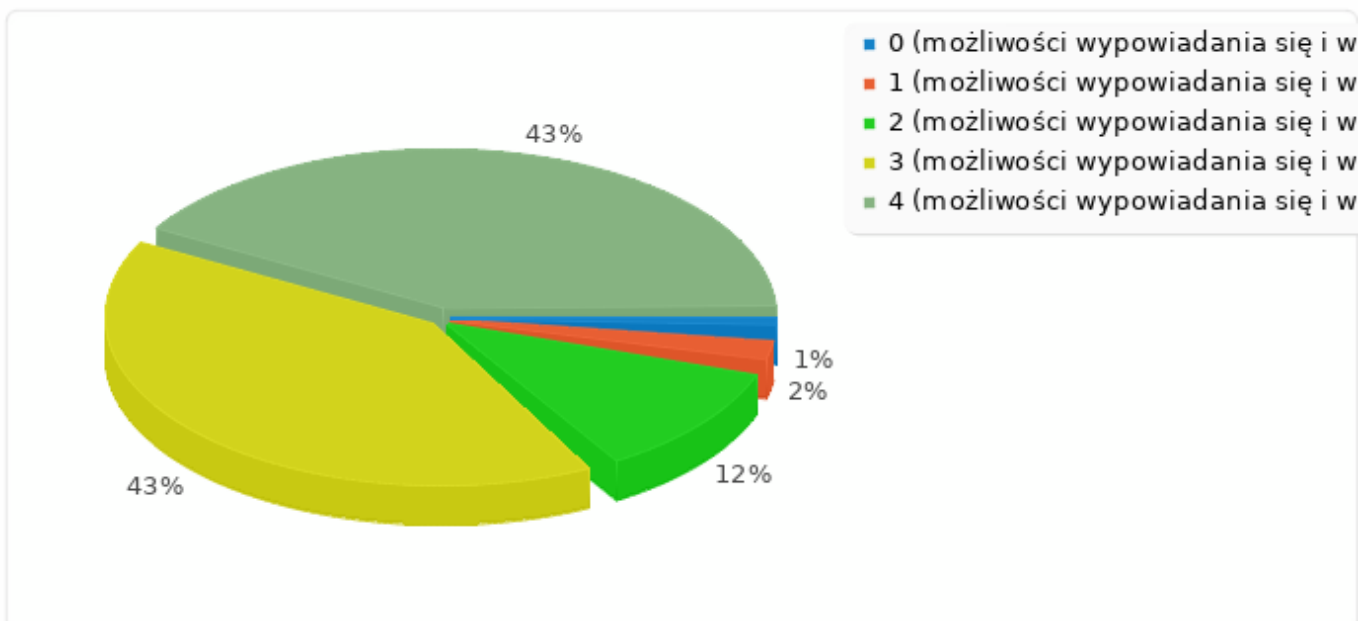
Jak oceniasz sytuację w służbie na przestrzeni ostatnich lat w kwestii swobodnego wypowiedania własnych poglądów na temat funkcjonowania służby i wpływu na zmiany?

Odpowiedź	Liczba	Procent
możliwości wypowiedania się i wpływu na zmiany są bardzo duże (AO01)	17	0.87%
możliwości wypowiedania się i wpływu na zmiany są duże (AO02)	39	1.99%
możliwości wypowiedania się i wpływu na zmiany są adekwatne (AO03)	227	11.59%
możliwości wypowiedania się i wpływu na zmiany są ograniczone (AO04)	833	42.54%
możliwości wypowiedania się i wpływu na zmiany są hamowane (AO05)	842	43.00%
Brak odpowiedzi	0	0.00%
Nie pokazane	0	0.00%

---

## Podsumowanie G01Q08

Jak oceniasz sytuację w służbie na przestrzeni ostatnich lat w kwestii swobodnego wypowiedania własnych poglądów na temat funkcjonowania służby i wpływu na zmiany?



---

## Podsumowanie G01Q09

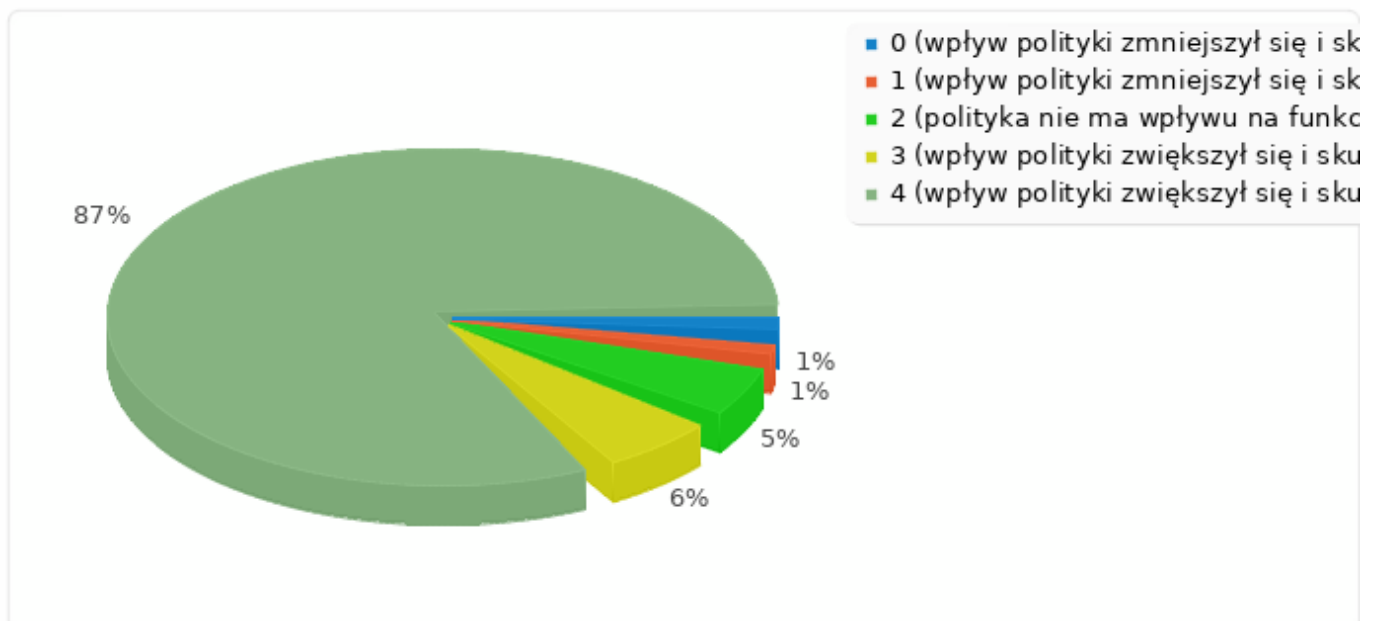
Jak oceniasz sytuację w służbie na przestrzeni ostatnich lat w kwestii upolitycznienia służby w PSP?

Odpowiedź	Liczba	Procent
wpływ polityki zmniejszył się i skutki są niekorzystne (AO01)	25	1.28%
wpływ polityki zmniejszył się i skutki są korzystne (AO02)	18	0.92%
polityka nie ma wpływu na funkcjonowanie jednostek PSP (AO03)	99	5.06%
wpływ polityki zwiększył się i skutki są korzystne (AO04)	116	5.92%
wpływ polityki zwiększył się i skutki są niekorzystne (AO05)	1700	86.82%
Brak odpowiedzi	0	0.00%
Nie pokazane	0	0.00%

---

## Podsumowanie G01Q09

Jak oceniasz sytuację w służbie na przestrzeni ostatnich lat w kwestii upolitycznienia służby w PSP?



---

## Podsumowanie G01Q10

Jak oceniasz wpływ sytuacji w służbie na przestrzeni ostatnich lat na kwestię podejmowania decyzji o odejściu na emeryturę funkcjonariuszy?

---

Odpowiedź	Liczba	Procent
sytuacja jest bardzo zachęcająca do pozostawania w służbie po osiągnięciu lat emerytalnych (AO01)	50	2.55%
sytuacja jest raczej zachęcająca do pozostawania w służbie po osiągnięciu lat emerytalnych (AO02)	240	12.26%
sytuacja nie ma żadnego wpływu na decyzje emerytalne funkcjonariuszy (AO03)	298	15.22%
sytuacja wpływa niekorzystnie na pozostawanie w służbie po osiągnięciu lat emerytalnych (AO04)	794	40.55%
sytuacja wpływa bardzo niekorzystnie na pozostawanie w służbie po osiągnięciu lat emerytalnych (AO05)	576	29.42%
Brak odpowiedzi	0	0.00%
Nie pokazane	0	0.00%

---

## Podsumowanie G01Q10

Jak oceniasz wpływ sytuacji w służbie na przestrzeni ostatnich lat na kwestię podejmowania decyzji o odejściu na emeryturę funkcjonariuszy?

---

